

Series: WCMCC Road Season 2018


























Points awarded to Club Members only (Best 3 team results each event)

1

1: "Team Points"

<http://www.wcmasterscycling.asn.au/raceresults/2018Road.htm>

11Nov2018 11:07

Name	Rank	Pts	20/5 CB	27/5 N	3/6 PB	10/6 C	17/6 MH	24/6 HH	1/7 CA	8/7 DHB	15/7 N	22/7 PB	29/7 C	5/8 HH	12/8 MH	19/8 CB	26/8 DHB	1/9 Y	9/9 C	16/9 CA	23/9 PB	30/9 DHB	7/10 N	
Unicorn Racing	 1	421	15	26	16	20	26	23	28	19	18	17	19	24	21	19	23	24	21	-	25	17	20	(136)
Bicycle Center Cannington	 2	319	11	10	17	11	15	19	19	19	19	20	16	23	5	15	7	11	24	-	23	5	30	(66)
Team Arbitrage	 3▲ ₁	294	25	22	15	20	17	24	16	8	8	10	11	10	19	6	17	10	5	-	19	13	19	(59)
Woodvale Go Racing	 4▼ ₁	287	19	17	29	5	19	18	15	16	18	15	15	15	16	18	15	5	16	-	5	5	6	(83)
South Perth Rouleurs	 5	272	29	5	30	-	31	17	15	9	16	14	5	5	18	10	11	15	-	-	5	19	18	(95)
Gary Suckling Team	 6	264	20	5	15	10	19	24	15	24	5	-	18	13	16	-	17	5	10	-	18	15	15	(62)
Team Brooks	 7	239	12	20	6	16	5	21	20	5	5	13	20	10	12	11	11	-	19	-	6	16	11	(44)
Eddy Hollands Bicycle Services	 8	231	10	15	10	18	5	17	15	19	10	5	-	10	5	18	15	19	17	-	5	8	10	(52)
Northern Beaches Cycling Club	 9	191	16	16	5	-	15	10	26	5	6	-	11	6	-	5	12	14	7	-	5	17	15	(35)
Total Travel WA	 10	180	13	17	5	-	11	10	10	5	5	5	17	10	13	10	6	5	6	-	13	9	10	(31)
KHT Cycling Team	 11	133	15	15	5	-	5	15	10	5	18	-	5	10	5	-	-	5	-	-	5	5	10	(29)
Dome Coffee Cycling	 12	118	14	15	15	-	12	12	5	-	7	-	5	7	6	-	5	-	5	-	5	5	-	(20)
Cyclemania	 13	103	5	5	8	5	-	5	5	10	5	5	5	5	-	10	5	-	5	-	10	5	5	(20)
Nascent Capital Cycling Team	 14	95	15	-	20	-	5	-	5	-	-	5	10	6	-	-	-	9	5	-	15	-	-	(17)
WCM	 15▲ ₁	65	5	5	5	5	5	5	-	-	-	-	5	5	5	5	5	-	5	-	-	-	5	(13)
Squadra RTR	 16▼ ₁	61	-	5	-	5	5	5	5	5	-	5	5	-	5	-	6	-	-	-	5	5	-	(12)
Team Lifeline	 17	56	-	-	-	-	-	15	11	-	-	-	5	10	-	-	-	10	-	-	5	-	-	(11)
Churchill Cycles	 18▲ ₁	41	-	-	-	-	-	5	-	6	-	-	-	5	-	-	5	-	5	-	5	5	5	(8)
Glen Parker Cycles	 18	41	-	-	5	5	5	10	-	-	-	-	5	6	-	-	-	-	5	-	-	-	-	(8)
Roues Chaudes Cycling Team	 20	40	-	-	10	-	-	5	5	-	-	5	-	-	-	-	5	-	-	-	5	-	5	(9)
Vayda Sport	 21	40	-	-	10	-	-	-	-	5	-	-	5	-	-	-	5	-	5	-	-	5	5	(7)
Rota-M	 22▼ ₁	35	5	-	5	-	-	5	-	10	-	-	-	-	5	5	-	-	-	-	-	-	-	(6)
R1i Equipe Racing	 23	34	14	-	10	-	5	-	5	-	-	-	-	-	-	-	-	-	-	-	-	-	-	(6)
Squadra Barista	 24	14	8	-	6	-	-	-	-	-	-	-	-	-	-	-	-	-	-	-	-	-	-	(2)
Speedlite Cycles	 25	11	-	-	-	-	-	-	-	-	-	-	-	-	-	5	-	-	-	-	6	-	-	(2)

2: "Individual"

<http://www.wcmasterscycling.asn.au/raceresults/2018Road.htm>

11Nov2018 11:07

Name	Rank	Pts	20/5 CB	27/5 N	3/6 PB	10/6 C	17/6 MH	24/6 HH	1/7 CA	8/7 DHB	15/7 N	22/7 PB	29/7 C	5/8 HH	12/8 MH	19/8 CB	26/8 DHB	1/9 Y	9/9 C	16/9 CA	23/9 PB	30/9 DHB	7/10 N	
Lee Jordan	1	130	6	5	7	6	5	9	5	6	9	7	6	10	5	5	7	5	10	-	7	5	5	(20)
John Liso	2	129	11	5	8	5	8	5	11	5	7	5	7	5	5	5	9	5	8	-	5	5	5	(20)
Gregory Gale	3	120	-	8	5	-	12	8	12	-	-	6	9	11	5	5	10	9	5.	-	5.	5	5	(16)
Keith Winch	4	107	8	7	-	-	6	5	10	5	5	5	5	5	7	5	6	-	6	-	8	9	5	(17)
Bob Stephens	5	105	7	6	6	6	5	7	5	5	5	-	7	5	5	6	6	-	6	-	6	6	6	(18)
Shane Cable	6	103	5	-	5	5	7	10	5	8	8	-	5	5	5.	5	5	5	5.	-	5	5.	5	(18)
Garry Horsfield	7	97	-	5	5	5	5	6	5.	5	5	5	5	5	5	5	5	5	5	-	5	5	6	(19)
Owen Henderson	8 [▲] ₁	90	5.	-	5	5.	5	11	5	-	5	5.	5	9	5	-	-	5	5.	-	5	5	5.	(16)
Brian Sing	9 [▼] ₁	87	7	8	-	-	8	11	5	-	-	7	9	6	5	7	-	-	-	-	7	7	-	(12)
Patrick Woods	10	83	-	10	6	8	5.	-	5.	5.	5.	5.	5.	6	-	5.	5	8	-	-	-	5.	-	(14)
Mark Taylor	11 [▲] ₄	80	5	5	5	5	5	5	5	8	5	5	-	5	-	-	-	6	-	-	5	-	11	(14)
Jonathan (Jon) Nelson	12 [▼] ₁	78	-	5	5	5	5	-	5	5	-	5	5	5	5	5	8	-	8	-	7	-	-	(14)
Ian Gregory	13 [▲] ₁	77	6	-	5	-	5	10	6	8	8	5	6	-	6	6	-	-	-	-	-	-	6	(12)
Graham Blyth	14 [▼] ₂	76	7	6	-	-	6	5	6	5	5	6	6	8	5	-	5	-	6	-	-	-	-	(13)
Richard Barville	15 [▼] ₂	72	5	6	-	6	8	6	8	5	-	-	-	5.	6	6	-	-	-	-	5	6	-	(12)
Andrew Brierley	16 [▲] ₅	71	-	-	-	-	5	5	9	5.	5.	6	-	-	8	5	-	-	5	-	6	5	7	(12)
Brett Clapham	17 [▲] ₁₁	70	-	-	-	5	5	5	5.	5	5	-	5	5	5	5	5	-	-	-	-	5.	10	(13)
Jonathan Akers	17 [▲] ₃	70	-	-	-	-	-	-	-	5	5	5	5	7	5	6	5	6	5	-	6	5	5	(13)
Thomas Perry	19 [▼] ₃	69	-	10	-	-	7	7	5	-	7	-	5.	7	6	-	5	-	5	-	5.	-	-	(11)
Paul McMurtrie	20 [▲] ₃	68	5	-	-	-	5	-	-	5	-	-	7	8	5	-	5	5	5.	-	8	5	5.	(12)
Jon Gregg	21 [▼] ₄	67	-	9	-	5	-	5	7	-	-	8	8	-	7	5	-	-	8	-	-	5	-	(10)
Anthony Clews	22 [▼] ₄	66	5	7	7	-	6	6	6	7	5	-	7	5	-	5.	-	-	-	-	-	-	-	(11)
Eddy Pope	22 [▲] ₅	66	-	8	5	7	-	-	5	-	-	-	-	5	-	7	5	5	-	-	9	5.	5.	(11)
Pat Briggs	24 [▲] ₄	65	5	5	5	5	5	5	-	-	-	-	5	5	5	5	5	-	5	-	-	-	5	(13)
Vim Sephton	24 [▼] ₅	65	-	5.	5	5	5	5	-	-	-	5.	5	5	5	-	5	5	-	-	5	5	-	(13)

2: "Individual"

<http://www.wcmasterscycling.asn.au/raceresults/2018Road.htm>

11Nov2018 11:07

Name	Rank	Pts	20/5 CB	27/5 N	3/6 PB	10/6 C	17/6 MH	24/6 HH	1/7 CA	8/7 DHB	15/7 N	22/7 PB	29/7 C	5/8 HH	12/8 MH	19/8 CB	26/8 DHB	1/9 Y	9/9 C	16/9 CA	23/9 PB	30/9 DHB	7/10 N	
Tony Anderson	26 [▲] ₄	65	10	-	5	-	5	5	5	-	-	5.	-	5	5	-	5	5	-	-	5	-	5	(12)
Anthony West	27 [▼] ₅	63	-	5	6	-	5	5	-	7	-	-	5	5	5	5	-	5	5	-	-	5	-	(12)
Neil Roscoe	28 [▼] ₅	63	5	5	13	-	5	-	5	-	5	5	-	5	5	-	5	-	5	-	-	-	-	(11)
Craig Huxtable	29 [▲] ₃	62	-	-	-	-	-	-	-	7	5	-	8	7	5	10	-	5	-	-	5.	5	5	(10)
Gregory Smith	29 [▲] ₃	62	-	-	-	5	-	9	5.	10	5.	-	6	-	-	-	7	-	-	-	5	5	5	(10)
Tom O'Neill	31 [▼] ₆	61	-	5	-	5.	5.	5	5	5	-	5	5	-	5	-	6	-	-	-	5	5	-	(12)
Colin Rose	32 [▼] ₆	61	5	5	5	-	5	5	-	5	-	5	5	8	7	-	-	-	6	-	-	-	-	(11)
Brett Fowler	33 [▲] ₂	60	-	-	-	5.	-	5	5.	5	5	-	5	-	-	5	5	-	5.	-	5	5	5	(12)
Troy Drewett	33 [▲] ₂	60	-	5	5	-	-	5	5	5	5	-	-	5	-	-	5	5	-	-	5	5.	5	(12)
Wade McCann	35 [▼] ₄	59	5	5	9	-	5	5	-	-	5	-	-	5	5	5	5	-	5.	-	-	-	-	(11)
Gavin Wark	36 [▲] ₂	58	5.	5.	5	-	-	12	7	-	-	-	-	-	-	-	-	-	-	-	9	10	5	(8)
Greg Bayley	37 [▲] ₃	57	-	-	-	-	5	5	5	5	-	8	-	5	-	5	-	-	9	-	5	-	5	(10)
Sam Bolton	38 [▼] ₄	56	5	-	-	5	5	5	5	5	-	-	-	5.	6	5	-	-	-	-	5	5	-	(11)
John O'Boyle	39 [▼] ₂	55	5	6	-	-	5	-	14	-	-	-	5	-	-	5.	5	-	-	-	5	5	-	(9)
Magnus Rudisele	40 [▲] ₆	53	-	5.	-	-	-	5	5.	5.	-	-	-	5	-	5.	5	-	5.	-	-	8	5	(10)
John Shattock	41 [▲] ₇	52	5	-	5	-	5	6	5.	-	-	-	-	-	-	-	5	-	5	-	5.	6	5	(10)
Martin Depiazzi	41 [▼] ₂	52	5.	5.	-	5.	5.	5	5.	7	5.	5.	-	-	5	-	-	-	-	-	-	-	-	(10)
Doug Stewart	43 [▲] ₇	51	5.	-	-	-	-	-	5.	5.	5.	-	-	-	-	5	5	6	5	-	5.	-	5	(10)
Mathew Upton	44 [▼] ₃	51	-	6	-	5.	5	8	5	-	-	-	-	5	5	-	7	-	-	-	5	-	-	(9)
Jason Hapeta	45 [▼] ₃	50	-	5	5	5	-	5	-	5	-	-	5	5	-	-	-	-	5.	-	5	5.	-	(10)
Merv Byfield	45 [▲] ₇	50	5	5	-	-	5.	-	-	-	-	-	5	5	5.	-	-	5	-	-	5	5	5	(10)
Chris Hodge	47 [▲] ₈	50	-	-	-	-	-	5	5	5	5	7	-	-	6	-	-	-	-	-	5	5	7	(9)
Christian Singleton	47 [▲] ₁₁	50	-	-	-	-	5.	-	5	5	5	5	-	-	5	7	-	-	-	-	-	5	8	(9)
James Howard	47 [▼] ₄	50	5	5	-	5	5	5	10	5	-	5.	-	-	5	-	-	-	-	-	-	-	-	(9)
Dave Harwood	50 [▼] ₆	49	-	5	5	-	-	-	7	5	5	-	5	7	-	5	-	-	-	-	-	5.	-	(9)

2: "Individual"

<http://www.wcmasterscycling.asn.au/raceresults/2018Road.htm>

11Nov2018 11:07

Name	Rank	Pts	20/5 CB	27/5 N	3/6 PB	10/6 C	17/6 MH	24/6 HH	1/7 CA	8/7 DHB	15/7 N	22/7 PB	29/7 C	5/8 HH	12/8 MH	19/8 CB	26/8 DHB	1/9 Y	9/9 C	16/9 CA	23/9 PB	30/9 DHB	7/10 N		
David Varcoe	51▼ ₆	49	5	-	-	-	9	7	-	5.	5	5.	-	-	5	8	-	-	-	-	-	-	-	(8)	
Lawrence Fahey	52▼ ₅	48	-	5	-	-	5	5	7	-	-	-	6	6	-	-	7	-	-	-	-	-	7	-	(8)
Mark Williamson	53▼ ₅	47	5	-	-	-	5.	5	5	-	5	5.	-	-	-	5	-	5	-	-	-	-	7	-	(9)
Steve Burns	54▼ ₃	46	5	-	11	-	5	-	5	-	-	5	-	-	5	-	-	5	-	-	-	-	5	-	(8)
Mark Anastasas	55▲ ₆	45	-	-	-	-	-	5	5.	5	5	-	5	5.	-	5	-	-	5	-	-	-	-	5	(9)
Bruce Abbott	56▲ ₁₀	45	-	-	-	-	-	-	5	5	5	-	-	5	6	-	-	-	7	-	-	5	-	7	(8)
JC Van der Walt	57▼ ₄	45	-	-	-	5.	-	-	-	-	-	-	-	-	7	5	-	7	11	-	-	10	-	-	(6)
Frank Bate	58▼ ₄	44	5	-	5	-	11	5	-	-	-	-	-	5	8	5	-	-	-	-	-	-	-	-	(7)
Iain Dow-Vine	59▼ ₄	43	5	5	-	-	5	-	5	-	-	5	5.	-	-	5	8	-	-	-	-	-	-	-	(8)
Paul Mackay	59▼ ₄	43	5	5	8	-	-	-	-	5	-	5	-	5	-	5	-	-	-	-	-	5	-	-	(8)
Trevor Holmes	61▼ ₃	42	-	-	-	-	-	-	5	6	6	5	5	-	-	-	5	-	5	-	-	-	5.	-	(8)
David Menarry	62▼ ₂	42	0	-	8	-	10	-	-	-	-	-	-	-	5.	-	6	5	-	-	-	-	8	-	(7)
Scott Sanders	62▲ ₆	42	-	7	-	6	-	6	-	-	-	-	5	-	8	-	5	-	-	-	-	-	-	5	(7)
Tim Hopkins	64▲ ₁₁	40	-	-	0	-	0	7	5	-	5	-	-	-	5	5	-	-	-	-	-	-	6	7	(9)
Andrew Lilley	65▼ ₄	40	5	5	5.	-	5	5	5	-	-	-	5	-	-	-	-	5	-	-	-	-	-	-	(8)
Nathan Jones	65▼ ₄	40	-	5	-	5	-	5	5	-	-	5	5	-	-	-	5	-	5	-	-	-	-	-	(8)
Steve Ryan	65▲ ₆	40	5	-	-	-	5	-	5	-	-	-	-	-	-	-	5	-	5	-	5	5	5	5	(8)
Ben Bartlett	68▼ ₄	40	8	-	-	-	6	8	-	5	-	-	8	-	5	-	-	-	-	-	-	-	-	-	(6)
Joey Rawson	69▲ ₂₇	40	-	-	5	-	-	-	9	-	-	5	-	-	-	-	-	-	-	-	-	11	-	10	(5)
Scott Ayles	70▼ ₅	39	5	-	-	-	-	5	5	9	-	-	5	-	-	-	5	-	-	-	-	5.	-	-	(7)
Diane Humphrey	71▼ ₄	37	6	-	5	5	-	-	5	5	-	6	5	-	-	-	-	-	-	-	-	-	-	-	(7)
Adrian Quick	72▲ ₁₃	36	-	-	-	-	-	-	-	-	-	-	-	5	-	5	5	-	5	-	5	5	5	6	(7)
Kevin Taylor	72▲ ₇	36	-	5	-	-	-	5	-	-	5	-	-	5	-	-	-	6	-	-	-	5	5	5	(7)
Michael Tapscott	72▲ ₇	36	-	5	5	-	-	-	-	-	-	-	5	-	6	-	-	5	-	-	5	-	5.	5.	(7)
Nick Cowie	72▼ ₃	36	-	-	-	5	-	-	-	5	-	-	5	5	-	-	6	-	5	-	-	5	-	-	(7)

Series: WCMCC Road Season 2018

Points awarded to Club Members only (Best 20 results of series)

7

2: "Individual"

<http://www.wcmasterscycling.asn.au/raceresults/2018Road.htm>

11Nov2018 11:07

Name	Rank	Pts	20/5 CB	27/5 N	3/6 PB	10/6 C	17/6 MH	24/6 HH	1/7 CA	8/7 DHB	15/7 N	22/7 PB	29/7 C	5/8 HH	12/8 MH	19/8 CB	26/8 DHB	1/9 Y	9/9 C	16/9 CA	23/9 PB	30/9 DHB	7/10 N	
Phil Deisel	101 [▼] ₆	30	5	-	5	-	-	5	-	10	-	-	-	-	5	-	-	-	-	-	-	-	-	(5)
Adam Feilding	102 [▲] ₈	27	-	-	-	-	-	5	-	-	-	-	-	-	-	-	-	-	5	-	5	7	5	(5)
John Hanson	103 [▲] ₁₀	26	6	-	5	-	5	-	5	-	-	-	-	-	-	-	-	-	-	-	-	-	5	(5)
Anthony Doherty	104 [▼] ₅	25	-	-	5	-	-	5	-	5	-	5	5	-	-	-	-	-	-	-	-	-	-	(5)
Bill Stibbs	104 [▲] ₁₂	25	-	-	-	-	-	-	-	5	-	-	5	-	-	-	-	-	5	-	-	5	5	(5)
Denis Robinson	104 [▲] ₁₂	25	-	-	-	-	-	-	-	-	-	-	-	-	-	-	5	-	5	-	5	5	5	(5)
John Spicer	104 [▼] ₅	25	5	-	5	-	5	5	-	-	-	-	-	-	-	-	-	-	-	-	5	-	-	(5)
Margot Biggs	104 [▼] ₅	25	5	-	5	-	5	-	5	-	-	-	-	-	-	-	-	-	-	-	5	-	-	(5)
Travis Goad	104 [▼] ₅	25	-	-	-	-	-	5	5	-	-	-	5	5	-	-	-	5	-	-	-	-	-	(5)
Julian Lowes	110 [▼] ₆	25	10	-	-	-	-	5	-	-	-	-	5	5	-	-	-	-	-	-	-	-	-	(4)
Phil Davidson	110 [▼] ₆	25	7	7	-	-	5	-	-	-	-	-	-	-	-	-	-	-	6	-	-	-	-	(4)
Stuart Hobson	110 [▼] ₆	25	9	-	-	-	-	5	6	-	-	-	-	-	-	-	-	5	-	-	-	-	-	(4)
Bradley Stalker	113 [▼] ₆	24	12	-	7	-	5	-	-	-	-	-	-	-	-	-	-	-	-	-	-	-	-	(3)
Julian Bleddyn	113 [▼] ₆	24	-	-	-	-	-	-	9	9	6	-	-	-	-	-	-	-	-	-	-	-	-	(3)
Jill Pope	115 [▲] ₁₉	23	-	-	-	-	7	-	-	-	-	-	-	-	6	5	-	-	-	-	-	-	5	(4)
Luke Pledger	116 [▲] ₄₉	23	-	-	-	-	-	-	-	-	-	-	-	-	-	-	-	-	-	-	9	6	8	(3)
Shaun Oneill	117 [▼] ₅	22	5	-	-	-	-	9	8	-	-	-	-	-	-	-	-	-	-	-	-	-	-	(3)
Fiona Vescoli-Finnigan	118 [▼] ₅	21	-	5	-	6	-	5	-	5	-	-	-	-	-	-	-	-	-	-	-	-	-	(4)
Gregory Rossiter	118 [▼] ₅	21	5	-	5	-	5	-	-	-	6	-	-	-	-	-	-	-	-	-	-	-	-	(4)
Andrew Highfield	120 [▼] ₄	20	5	-	5	-	-	-	5	-	-	-	-	-	5	-	-	-	-	-	-	-	-	(4)
Andrew Simpson	120 [▼] ₄	20	-	-	-	-	5	-	-	-	-	-	-	-	-	-	-	5	5	-	-	5	-	(4)
Bernie Swart	120 [▼] ₄	20	-	5	-	-	5	5	-	-	-	-	-	-	-	-	-	-	-	-	-	5	-	(4)
Eddie Hollands	120 [▼] ₄	20	-	-	5	-	-	5	-	-	-	-	-	5	-	-	-	5	-	-	-	-	-	(4)
Emma Tattum	120 [▼] ₄	20	-	-	5	-	-	5	-	-	5	-	-	-	-	-	-	-	-	-	5	-	-	(4)
Gerry Allen	120 [▼] ₄	20	-	5	5	-	-	-	-	-	-	-	-	-	-	-	-	-	-	-	5	5	-	(4)

2: "Individual"

<http://www.wcmasterscycling.asn.au/raceresults/2018Road.htm>

11Nov2018 11:07

Name	Rank	Pts	20/5 CB	27/5 N	3/6 PB	10/6 C	17/6 MH	24/6 HH	1/7 CA	8/7 DHB	15/7 N	22/7 PB	29/7 C	5/8 HH	12/8 MH	19/8 CB	26/8 DHB	1/9 Y	9/9 C	16/9 CA	23/9 PB	30/9 DHB	7/10 N	
Michael Piromalli	219▼ ⁴	5	5.	-	-	-	-	-	-	-	-	-	-	-	-	-	-	-	-	-	-	-	-	(1)
Michael Russell	219▼ ⁴	5	-	-	-	-	-	5	-	-	-	-	-	-	-	-	-	-	-	-	-	-	-	(1)
Michelle Duffield	219▼ ⁴	5	-	-	-	-	-	-	-	-	5.	-	-	-	-	-	-	-	-	-	-	-	-	(1)
Pedro Turibaka	219▼ ⁴	5	-	-	-	-	-	5.	-	-	-	-	-	-	-	-	-	-	-	-	-	-	-	(1)
Shannon Arnott	219▼ ⁴	5	-	-	-	-	-	-	-	5	-	-	-	-	-	-	-	-	-	-	-	-	-	(1)
Stacey Thomas	219▼ ⁴	5	5	-	-	-	-	-	-	-	-	-	-	-	-	-	-	-	-	-	-	-	-	(1)
Steele Bishop	219▼ ⁴	5	-	-	-	-	-	-	-	5	-	-	-	-	-	-	-	-	-	-	-	-	-	(1)
Stephen Farran	219▼ ⁴	5	-	-	5	-	-	-	-	-	-	-	-	-	-	-	-	-	-	-	-	-	-	(1)
Terry Mayor	219▼ ⁴	5	-	-	-	-	-	-	-	-	-	-	-	-	5	-	-	-	-	-	-	-	-	(1)
Vern Merchant	219▼ ⁴	5	-	-	-	-	-	-	-	-	-	-	-	-	-	-	-	5	-	-	-	-	-	(1)
Chris Fox	261▼ ⁴	0	-	-	-	-	0	-	0	-	-	-	-	-	-	-	-	-	-	-	-	-	-	(2)
Sergio Dionisio	261▼ ⁴	0	-	-	0	-	0.	-	-	-	-	-	-	-	-	-	-	-	-	-	-	-	-	(2)
Alan McGilvray	263	0	-	-	-	-	-	-	-	-	-	-	-	-	-	-	-	-	-	-	-	-	0.	(1)
Alison Thompson	263▼ ⁴	0	-	-	-	-	-	-	-	-	0	-	-	-	-	-	-	-	-	-	-	-	-	(1)
Andrew Caltabiano	263▼ ⁴	0	-	-	0	-	-	-	-	-	-	-	-	-	-	-	-	-	-	-	-	-	-	(1)
Barry Cook	263▼ ⁴	0	-	-	-	-	-	-	-	-	-	-	-	0	-	-	-	-	-	-	-	-	-	(1)
Brad Fry	263	0	-	-	-	-	-	-	-	-	-	-	-	-	-	-	-	-	-	-	-	-	0	(1)
Clint Prytula	263▼ ⁴	0	-	-	-	-	-	-	-	0.	-	-	-	-	-	-	-	-	-	-	-	-	-	(1)
David Newton	263▼ ⁴	0	-	-	-	0	-	-	-	-	-	-	-	-	-	-	-	-	-	-	-	-	-	(1)
Dean Fehlberg	263▼ ⁴	0	-	-	-	-	-	-	-	-	-	0	-	-	-	-	-	-	-	-	-	-	-	(1)
Fabio Petro	263▼ ⁴	0	0.	-	-	-	-	-	-	-	-	-	-	-	-	-	-	-	-	-	-	-	-	(1)
Ginny Donley	263▼ ⁴	0	-	-	0	-	-	-	-	-	-	-	-	-	-	-	-	-	-	-	-	-	-	(1)
Joanna Milward	263	0	-	-	-	-	-	-	-	-	-	-	-	-	-	-	-	-	-	-	-	-	0	(1)
Kieran Hooper	263	0	-	-	-	-	-	-	-	-	-	-	-	-	-	-	-	-	-	-	-	-	0	(1)
Lee James Smith	263▼ ⁴	0	-	-	-	-	-	-	-	-	-	-	-	-	-	-	-	-	-	-	0	-	-	(1)

